

いじょう じゅけん かた たいしょう  
JLPTのN3以上を受験した方対象

りゅうがくせい たいしょう  
留学生対象

しゅつがん なが  
ネット出願の流れ

しゅつがん かん なが しょうかい  
ネット出願に関する流れを紹介しています。



未来を切り拓く IT・AI・デジタルビジネス人材を育む

横浜システム工学院専門学校

YOKOHAMA SYSTEM ENGINEERING-COLLEGE



## りゅうがくせいぼしゅうようこう てんぷ しゃしん しゅつがんしよるい じゅんび 留学生募集要項／添付(写真)・出願書類の準備

しゅつがん ひつよう しよるい にゅうがくほうほう しけんいちじ きさい かなら しゅつがんとろうくまえ  
出願に必要な書類・入学方法・試験日時を記載しています。必ず、出願登録前にご  
かくにん しゃしん さつえい しゃしん じょうはんしんだつぼうしょうめんむ  
確認ください。写真データはスマートフォンで撮影した写真(上半身脱帽正面向き  
むはいけい さつえい しゃしん ようい  
無背景で撮影したカラー写真)を用意してください。

しゅつがん にゅうりよくこうもく つぎ かくにん  
ネット出願の入力項目は次のページをご確認ください。



## かんきょう じゅんび インターネット環境の準備

せつぞく しょうい  
インターネットに接続されたパソコン・スマートフォン・タブレットをご用意ください。



## りょうかのう じゅんび 利用可能なメールアドレスの準備

とうろく ひつよう  
マイページの登録に必要です。  
また登録したアドレスに重要な通知を配信します。  
とうろく じゅうよう つうち はいしん

## 2 ネット出願の入力項目①

しゅつがん

にゅうりょくこうもく

りゅうがくせい

しゅつがん

留学生ネット出願の流れ

にゅうりょくひつすこうもく

※ ■・・・入力必須項目

### こじんじょうほう とうろく 【個人情報登録】

にほんごしめい にほんごよ にゅうりょく  
■日本語氏名(日本語読みをカタカナで入力)

えいじめい ざいりゅう きさい しめい  
■英字名(在留カード記載の氏名)

こくせき  
■国籍

としめい きさい  
■都市名(パスポート記載のPlace of Birth)

せいべつ  
■性別

はいぐうしゃ うむ  
■配偶者の有無

せいねんがっぴ  
■生年月日

げんじゅうしょ ゆうびんばんごう じゅうしょ  
■現住所(郵便番号・住所)

でんわばんごう  
■電話番号

■メールアドレス

かおしゃしん  
■顔写真

こくないれんらくさきしめい  
■国内連絡先氏名

こくないれんらくさきしめい  
■国内連絡先氏名(フリガナ)

こくないれんらくさきぞくがら  
■国内連絡先続柄

こくないれんらくさきでんわばんごう  
■国内連絡先電話番号

がくれき がっこうめい がっか かてい にゅうがくねんげつ そつぎょう しゅうりょうねんげつ  
■学歴①(学校名/学科・課程/入学年月/卒業・修了年月)

がくれき がっこうめい がっか かてい にゅうがくねんげつ そつぎょう しゅうりょうねんげつ  
■学歴②(学校名/学科・課程/入学年月/卒業・修了年月)

がくれき がっこうめい がっか かてい にゅうがくねんげつ そつぎょう しゅうりょうねんげつ  
■学歴③(学校名/学科・課程/入学年月/卒業・修了年月)

がくれき がっこうめい がっか かてい にゅうがくねんげつ そつぎょう しゅうりょうねんげつ  
学歴④(学校名/学科・課程/入学年月/卒業・修了年月)

ざいがくちゅう にほんごがっこう がっこうめい がっか かてい にゅうがくねんげつ  
■在学中の日本語学校(学校名/学科・課程/入学年月)

そつぎょう しゅうりょうねんげつ たんにん せんせい  
卒業・修了年月/担任の先生)

にほんごきょういく う ぼこく きょういくきかん  
■日本語教育を受けた母国の教育機関(名称)

にほんごきょういく う ぼこく きょういくきかん  
■日本語教育を受けた母国の教育機関(所在地)

にほんごきょういく う ぼこく きょういくきかん  
■日本語教育を受けた母国の教育機関(入学年月)

にほんごきょういく う ぼこく きょういくきかん そつぎょう しゅうりょう よてい ねんげつ  
■日本語教育を受けた母国の教育機関(卒業・修了(予定)年月)

にほんごのりょくしけん しけんび  
■日本語能力試験(試験日)

にほんごのりょくしけん きゅう  
■日本語能力試験(級)

## 2 ネット出願の入力項目②

しゅつがんにゅうりょくこうもく

にゅうりょくこうもく

りゅうがくせい

しゅつがんにゅうりょくこうもく

留学生ネット出願の流れ

※ ■・・・入力必須項目

にほんごのうりょくしけん てんすう  
■日本語能力試験(点数)

にほんごのうりょくしけん ごうひ  
■日本語能力試験(合否)

ざいりゅうしかく  
■在留資格

りょけん ばんごう ゆうこうきげん  
■旅券(パスポート番号・パスポート有効期限)

ざいりゅう ばんごう ざいりゅうきげん  
■在留カード(番号・在留期限)

こくみんけんこうほけん ばんごう ゆうこうきげん  
■国民健康保険(番号・有効期限)

たいざいじ けいひしべん しべんほうほう  
■滞在時の経費支弁(支弁方法)

たいざいじ けいひしべん しべんしゃしめい  
■滞在時の経費支弁(支弁者氏名)

たいざいじ けいひしべん しべんしゃ  
■滞在時の経費支弁(支弁者フリガナ)

たいざいじ けいひしべん しべんしゃ ほんにん そくがら  
■滞在時の経費支弁(支弁者と本人との続柄)

たいざいじ けいひしべん しべんしゃでんわばんごう けいたいでんわばんごう  
■滞在時の経費支弁(支弁者電話番号または携帯電話番号)

そつぎょうご よてい  
■卒業後の予定

しゅつがんとよろく  
【出願登録】

にゅうがくほうほう  
■入学方法

だい しぼうがつか  
■第1志望学科

だい しぼうがつか  
 第2志望学科

がくひのうにゅうほうほう  
■学費納入方法

# 3 ネット出願の事前準備②

しゅつがん

じぜんじゅんび

りゅうがくせい

しゅつがん

留学生ネット出願の流れ

## マイページ登録

とうろく

### 手順①

ネット出願ページからアクセスし、「メールで通知を受け取る」ボタンを選択します。

留學生 ネット出願

今年度初めて  
留學生 ネット出願を行う方はこちら

メールで通知を受け取る

既に今年度の  
留學生 ネット出願を行っている方はこちら

ログイン画面へ

※注意事項  
インターネットのみでは出願完了となりません。  
インターネットにて出願後、必要書類を郵送してください。  
必要書類は、試験種別によって異なりますので、募集要項・志願確認表をご確認ください。

### 手順②

パスポートと同じアルファベット氏名、フリガナ、電話番号、メールアドレスを入力してください。

新規出願登録 利用規約確認

氏名 (フリガナ)

王 芳

オウ ホウ

※氏名は、パスポート記載と同様に入力してください。

電話番号

09012345678

メールアドレス

info@yse-c.net

ご入力いただいたメールアドレス宛に登録用のURLを送信します。

個人情報の保護に同意します。  
個人情報の取り扱いについてはこちら

### 手順③

入力したメールアドレス宛にメールが送信されます。

ご入力いただいたメールアドレス宛に送信しました。  
メール内のご案内に従い、操作をお願いいたします。

※メールが受信できない場合は、迷惑メール設定をご確認いただくか、お問い合わせください。

OK

個人情報の取り扱いについてはこちら

送信中...

### 手順④

入力したメールアドレスに届く「仮登録完了のお知らせ」メール内にあるURLをクリックして登録を完了させてください。

横浜システム工学院専門学校 14:57

王 芳さん  
横浜システム工学院専門学校です。

この度は、ネット出願にご登録いただきありがとうございます。  
出願の仮登録が完了いたしました。

現時点では、出願の登録は完了しておりません。  
つきましては、以下URLより、手続きを進めていただきますようお願いいたします。

<https://www.school-go.info/b7rak1/yse/login.php>

既に登録済みの人は以下のURLからログインしてください。

<https://www.school-go.info/b7rak1/yse/login.php>

横浜システム工学院専門学校

# 4 個人情報こじんじょうほうの登録とうろく

## 手順①

個人情報の詳細しょうさいを入力にゅうりよくしてください。住所じゅうしょや国籍こくせき、生年月日せいねんがっぴ、日本語教育機関にほんごきょういくきかん・日本語資格にほんごじかく・最終学歴さいしゅうがくれきなどを入力にゅうりよくしてください。

出願者情報

出願者情報

氏名 (全角カタカナ) ※

在留カード記載と同じ順番

王	芳
オウ	ホウ

英字名 (大文字)

在留カード記載の氏名 (※韓国籍、中国籍の方は漢字名/英字名両方記入)

王芳 / wang oo

国籍 ※

漢字かカタカナで入力 (例 中国、ベトナム、ネパールなど)

中国

都市名 ※

パスポート記載の Place of Birthを漢字か英語で入力 (例 上海、PARBAT、COLOMBOなど)

## 手順②

## 写真をアップロードする

スマートフォンで撮影した写真をアップロードしてください。  
※上半身脱帽正面向き無背景で撮影したカラー写真

顔写真

アップロードされた写真のサムネイル

ファイルを選択 1枚の写真

※写真の向きを修正してください。

写真の向きを修正するアイコン

アップロードされた写真

< 国内連絡先 >

日本国内に在住の親せき、又は知人

国内連絡先氏名 ※



にゅうがくくぶん しほうがっか がくひのうにゅうほうほう せんたく  
 入学区分や志望学科、学費納入方法を選択します。

がめん しじ にゅうりょくこうもく かんせい さくせいとちゅう いちじほかん かのう  
 画面の指示にしたがって、入力項目を完成させてください。作成途中で一時保管が可能です。

## せんたく こうもく 選択する項目

- にゅうがくくぶん  
 入試区分
  - していこう りゅう すいせんにゅうがく  
 指定校(留)推薦入学
  - がっこう りゅう すいせんにゅうがく  
 学校(留)推薦入学
  - しかくすいせんにゅうがく りゅう  
 資格推薦入学A(留)
  - しかくすいせんにゅうがく りゅう  
 資格推薦入学B(留)
  - いっぱん りゅう にゅうがく  
 一般(留)入学
  
- しほうがっか  
 志望学科
  - だいいちしぼう  
 第一希望
  - だいにしぼう  
 第二希望
  
- がくひのうにゅうほうほう  
 学費納入方法
  - いっかつのうにゅう  
 一括納入
  - にぶんかつのうにゅう  
 二分割納入



# 5 出願登録

しゅつがんとろうろく

りゅうがくせい しゅつがん  
留学生ネット出願の流れ

りゅうがくせいにゅうがくがんしよ りれき  
留学生入学願書・履歴レイアウト(サンプル)

## 留 入学願書

受付番号  
年 月 日 受付

横浜システム工学院専門学校 学院長 殿

日本語氏名 Japanese name	クリシュナ バンダリ		
氏名 Name	KRISHNA BHANDARI /		
国籍 Nationality	ネパール	性別 Sex	男性
都市名 City	KATMANDU	配偶者 Spouse	なし
生年月日 Date of birth	2002年1月1日	22歳	
現住所 Present address	〒2410826 神奈川県横浜市旭区東希望が丘128-4 電話番号 090XXXXXXX Email: krishnaxxx@gmail.com		
志望学科 Desired course	第1志望 グローバルITビジネス科 午前クラス	第2志望 グローバルITビジネス科 午後クラス	
入学方法 Admission method	学校(留)推薦入学		
学校名 Name of the school	希望が丘日本語学院	卒業等年月 Date of graduation	2025年03月
現在の授業の時間 Current class time	13時00分から16時30分	担任の先生 Class teacher	鈴木花子 先生
国内連絡先 Domestic contact	フリガナ 氏名	関係 Relationship	連絡先 090XXXXXXX
学費納入方法 Tuition payment method	二分割納入		

※本校では、個人情報の正確性を認識し、適正に扱います。記入・提出していただきました個人情報は、入学事務及び教育・学生事務で利用します。

ここから下は記入しないください

出願書類 Application documents	<input type="checkbox"/> 指定校推薦書 <input type="checkbox"/> 学校推薦書 <input type="checkbox"/> 卒業証明書(和訳) <input type="checkbox"/> 成績・出席証明書 <input type="checkbox"/> 資格推薦入学申請書 <input type="checkbox"/> 紹介状(卒業生・在校生) <input type="checkbox"/> 日本語能力試験受験票 <input type="checkbox"/> パスポート <input type="checkbox"/> 在留カード <input type="checkbox"/> 経費支弁能力証明 <input type="checkbox"/> 国民健康保険加入者証 <input type="checkbox"/> N1認定証 <input type="checkbox"/> 日本語学試験成績通知書 <input type="checkbox"/> 送金明細書 <input type="checkbox"/> 預金通帳 <input type="checkbox"/> その他
卒業証明書 Diploma	年 月 日 <input type="checkbox"/> 合格 <input type="checkbox"/> 不合格 提出 年 月 日 <input type="checkbox"/> 合格 <input type="checkbox"/> 不合格
入学方法 Admission method	<input type="checkbox"/> 指定校推薦 <input type="checkbox"/> 学校推薦 <input type="checkbox"/> 資格推薦A <input type="checkbox"/> 資格推薦B <input type="checkbox"/> 紹介 <input type="checkbox"/> 一般
手数料等 Fees	<input type="checkbox"/> 誓約書 <input type="checkbox"/> 口座振替申込書 入学金 円 授業料 円 実習費 円 施設維持費 円 入学時納入額合計 円
入方 Input	入方確認 <input type="checkbox"/> 筆記通知 <input type="checkbox"/> (学校別) 書類通知 <input type="checkbox"/> (学校別) 合格通知 <input type="checkbox"/> 入学金 <input type="checkbox"/> 学費 <input type="checkbox"/> 手続通知 <input type="checkbox"/> 入学日

## 留 履歴書

記入日 2024年8月27日

PERSONAL RECORDS

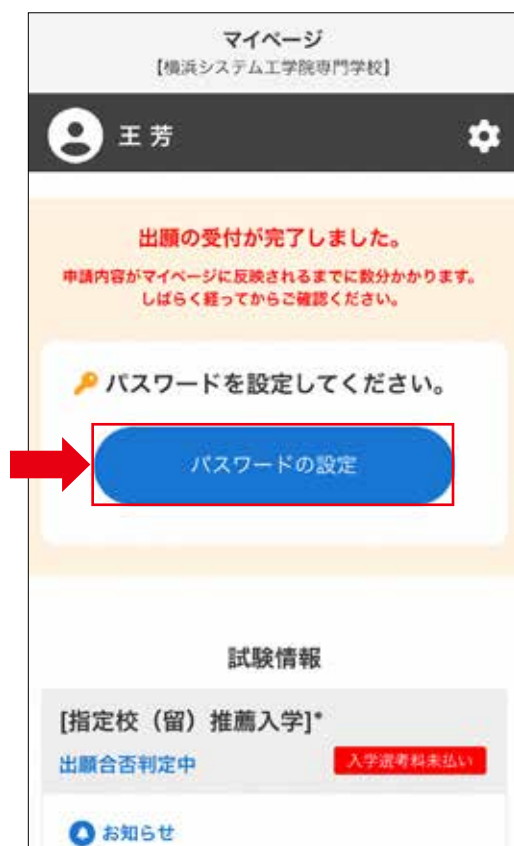
日本語氏名 Japanese name	クリシュナ バンダリ			性別 Sex	男性
氏名 Name	KRISHNA BHANDARI /				
生年月日 Date of birth	2002年1月1日	22歳	国籍・地域 Nationality/Region	ネパール	
学校名 Name of the school	KATMANDU SECONDARY SCHOOL	学科・課程 Subject of study	入学年月 Date of enrollment	2009年04月	卒業・修了年月 Date of graduation
	KATMANDU MEMORIAL SECONDARY SCHOOL			2019年07月	2021年06月
日本語教育を受けた教育機関 (日本語学習) Organization and period to have received Japanese language education	INTERNATIONAL SCHOOL	KATMANDU NEPAL	入学年月 Date of enrollment	2022年06月	卒業・修了(予定)年月 Expected date of graduation
2022年12月					
日本語能力試験 Japanese Language Proficiency Test	試験名 Name of the test	試験日 Date of the test	級又は点数 Required level or score	N3 120点	合格 Exam results
2024年07月					
在留資格 Status of residence	留学				
在留カード Residence card	(1) 番号 Number	12345678	(2) 有効期限 Date of expiration	2031/12/02	
国民健康保険 National Health Insurance (NHI)	(1) 番号 Number	87654321	(2) 有効期限 Date of expiration	2025年07月31日	
経費支弁者 Supporter	フリガナ 氏名	ピカシ バンダリ	続柄(本人との関係) Relationship with the applicant	電話番号又は携帯電話番号 Telephone No. or Cellular phone No.	09012345678
		BIKASH BHANDARI	父		
卒業後の予定 Plan after graduation	日本で就職				



# 6 マイページ パスワード設定

## 手順①

「パスワードの設定」のボタンをクリックします。



## 手順②

英数字8文字以上のパスワードを設定してください。  
パスワードは忘れないようにしてください。

The screenshot shows the 'マイページのパスワード設定' (Set Password for My Page) form for '横浜システム工学院専門学校'. It includes a user profile icon and a confirmation message: 'マイページのパスワードを設定することで、申請内容を確認・変更することができます。' (By setting the password for my page, you can confirm and change the application information). The form contains three input fields: '電話番号' (Phone Number) with the value '09012345678', 'パスワード' (Password) with a note '※英数字8文字以上' (Must be 8 or more alphanumeric characters), and 'パスワード (確認)' (Password (Confirmation)). A blue '登録' (Register) button is at the bottom.



※太枠部分の書類は、出願時または筆記試験日に原本を提示していただきますので、必ず持参してください。

必要書類	書類の説明
最終学歴の証明書	母国の最終学歴の卒業証明書または卒業証書のコピー
最終学歴の証明書の日本語訳	上記の卒業証明書または卒業証書を日本語に訳したもの(書式は自由)
成績証明書／出席証明書	在籍している日本語学校で交付されたもので、開封していないもの
指定校推薦書／学校推薦書	入学方法が一般入学以外の方は、いずれか該当するもの(本校所定用紙)
パスポートのコピー	顔写真とパスポート番号の記載ページのコピー
在留カードのコピー	カードの表面・裏面の両方のコピー
国民健康保険証のコピー	有効期限内のもののコピー
送金証明書などのコピー	出願までの記帳済みのアルバイトの収入がわかる預金通帳すべてのコピー ※アルバイトをしていない方は支弁関係がわかるもの(送金証明書など)
日本語能力試験受験証明	合否結果通知または受験票のコピー(N3以上を受験したことがわかる証明書) インターネットで確認できる試験結果の画面を印刷したものでも可。 注) 未着の場合は受験料支払いの証明ができるもの
資格推薦入学申込書	日本語能力試験N1またはN2の認定書のコピーまたは日本留学試験の成績通知のコピーを添付
課税証明書	2024年6月以降に発行されたもの、給与支払金額の項目があるもの

# 8 出願書類の提出

提出書類を封筒に入れ、出願期間内に郵便局窓口から簡易書留で下記の宛先まで郵送してください(出願期間内必着)。本校へ持参も可能です。

## <送付先>

〒241-0826

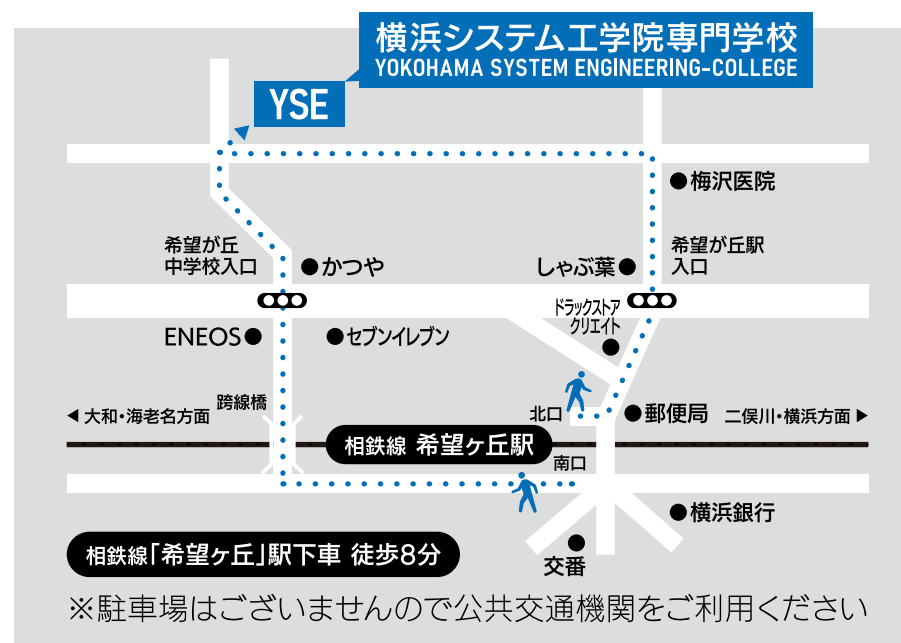
神奈川県横浜市旭区東希望が丘128-4

横浜システム工学院専門学校  
アドミッションセンター

## ●持参の場合

月曜日～金曜日 / 9:00～17:00

(土日、祝祭日および夏期・年末年始休業期間は除く)



ひっきしけん めんせつにちじ しゅつがんうけつけご つうち  
**筆記試験と面接日時は、出願受付後に通知します。**

ひっきしけんび  
**筆記試験日**

しけんかいすう 試験回数	しけんび 試験日	じかん 時間
だい かい 第1回	2024 <sup>ねん</sup> 年9 <sup>がつ</sup> 月6 <sup>にち</sup> 日(金) <sup>きん</sup>	①9:30～10:30／②15:00～16:00
だい かい 第2回	2024 <sup>ねん</sup> 年9 <sup>がつ</sup> 月20 <sup>にち</sup> 日(金) <sup>きん</sup>	①9:30～10:30／②15:00～16:00
だい かい 第3回	2024 <sup>ねん</sup> 年10 <sup>がつ</sup> 月11 <sup>にち</sup> 日(金) <sup>きん</sup>	①9:30～10:30／②15:00～16:00
だい かい 第4回	2024 <sup>ねん</sup> 年10 <sup>がつ</sup> 月25 <sup>にち</sup> 日(金) <sup>きん</sup>	①9:30～10:30／②15:00～16:00
だい かい 第5回	2024 <sup>ねん</sup> 年11 <sup>がつ</sup> 月8 <sup>にち</sup> 日(金) <sup>きん</sup>	①9:30～10:30／②15:00～16:00
だい かい 第6回	2024 <sup>ねん</sup> 年11 <sup>がつ</sup> 月22 <sup>にち</sup> 日(金) <sup>きん</sup>	①9:30～10:30／②15:00～16:00


じょうきについていご すいじじっし  
 ※上記日程以後は随時実施します。

いじょう げんじゅうしょ かながわ とうきょういがい かた べつとめんせつび し  
 ※N3以上または、現住所が神奈川・東京以外の方は、別途面接日をお知らせします。



# 10 入学選考料(15,000円)の支払い

以下のいずれかの方法でお支払いください。



## 本校の券売機

来校時に、本校に設置している券売機でお支払いいただきます。

※新紙幣は対応していません。



## 銀行振込

全国の金融機関窓口またはATMからお振込みください。

ひっきしけん めんせつ う ばあい めんせつとうじつ じゅけんひょう じさん  
筆記試験と面接を受ける場合は、面接当日に受験票を持参してください。

らいこうじ も もの  
来校時の持ち物

- 入学選考料 現金15,000円 (券売機でお支払いの場合)
- シャープペン (えんぴつ)
- 消しゴム
- ボールペン



合格発表は、ログイン後のマイページに合否の結果が通知されます。  
また、合格者には合格通知書および入学に必要な書類を別途お送りします。

[指定校(留)推薦入学]

入学手続き完了 支払済

**合格**

グローバルITビジネス科

入試区分	指定校(留)推薦入学
受験番号	XXXXXX
第1希望学科	グローバルITビジネス科

申請内容を変更